⚠ WARNING TO REDUCE THE RISK OF ELECTRICAL SHOCK DISCONNECT THIS APPLIANCE FROM THE POWER SUPPLY BEFORE ATTEMPTING ANY USER MAINTENANCE. TURNING THE CONTROLS TO THE OFF POSITION DOES NOT DISCONNECT THIS APPLIANCE FROM THE POWER SUPPLY.

COMPONENT RESISTANCE TABLE		
ELECTRICAL COMPONENT		RESISTANCE Ω @ 77°F (25°C)
WATER VALVE SOLENOIDS		880 ±10%
DOOR LOCK SOLENOID		380 ±10%
PUMP MOTOR		15 ±7%
DISPENSER VALVE SOLENOIDS		1100 ±7%
MOTOR	M1 TO M2	2.6 ±7%
	M2 TO M3	2.6 ±7%
	M1 TO M3	2.6 ±7%
	M5 TO M6	184 ±7%

⚠ AVERTISSEMENT POUR RÉDUIRE LE RISQUE DE CHOC ÉLECTRIQUE, DÉBRANCHER CET APPAREIL DE L'ALIMENTATION AVANT DE PROCÉDER À L'ENTRETIEN. EN TOURNANT LES COMMANDES A LA POSITION ARRÊT, L'ON NE COUPE PAS L'ALIMENTATION ÉLECTRIQUE DE L'APPAREIL.

TABLEAU DE RÉSISTANCE DES COMPOSANTS		
COMPOSANT ÉLECTRIQUE		RÉSISTANCE Ω @ 77°F (25°C)
SOLÉNOïDE DU ROBINET D'EAU		880 ±10%
SOLÉNOïDE DU LOQUET DE PORTE		380 ±10%
MOTEUR DE POMPE		15 ±7%
SOLÉNOïDE DU ROBINET DISTRIBUTEUR		1100 ±7%
MOTEUR	M1 VERS M2	2.6 ±7%
	M2 VERS M3	2.6 ±7%
	M1 VERS M3	2.6 ±7%
	M5 VERS M6	184 ±7%

⚠ ADVERTENCIA PARA REDUCIR EL RIESGO DE CHOQUE ELÉCTRICO, DESENCHUFE ESTE APARATO DE LA ALIMENTACIÓN ELÉCTRICA ANTES DE EFECTUAR EL MANTENIMIENTO. AL GIRAR LOS CONTROLES A LA POSICIÓN OFF (APAGADO) NO SE CORTA LA ALIMENTACIÓN ELÉCTRICA AL ARTEFACTO.

TABLA DE RESISTENCIA DE LOS COMPONENTES		
COMPONENTE ELÉCTRICO		RESISTENCIA Ω @ 77°F (25°C)
SOLENOIDE DE LA VÁLVULA DEL AGUA		880 ±10%
SOLENOIDE DE CIERRE DE LA PUERTA		380 ±10%
BOMBA DE MOTOR		15 ±7%
SOLENOIDE DE LA VÁLVULA DEL DISTRIBUIDOR		1100 ±7%
MOTOR	M1 A M2	2.6 ±7%
	M2 A M3	2.6 ±7%
	M1 A M3	2.6 ±7%
	M5 A M6	184 ±7%

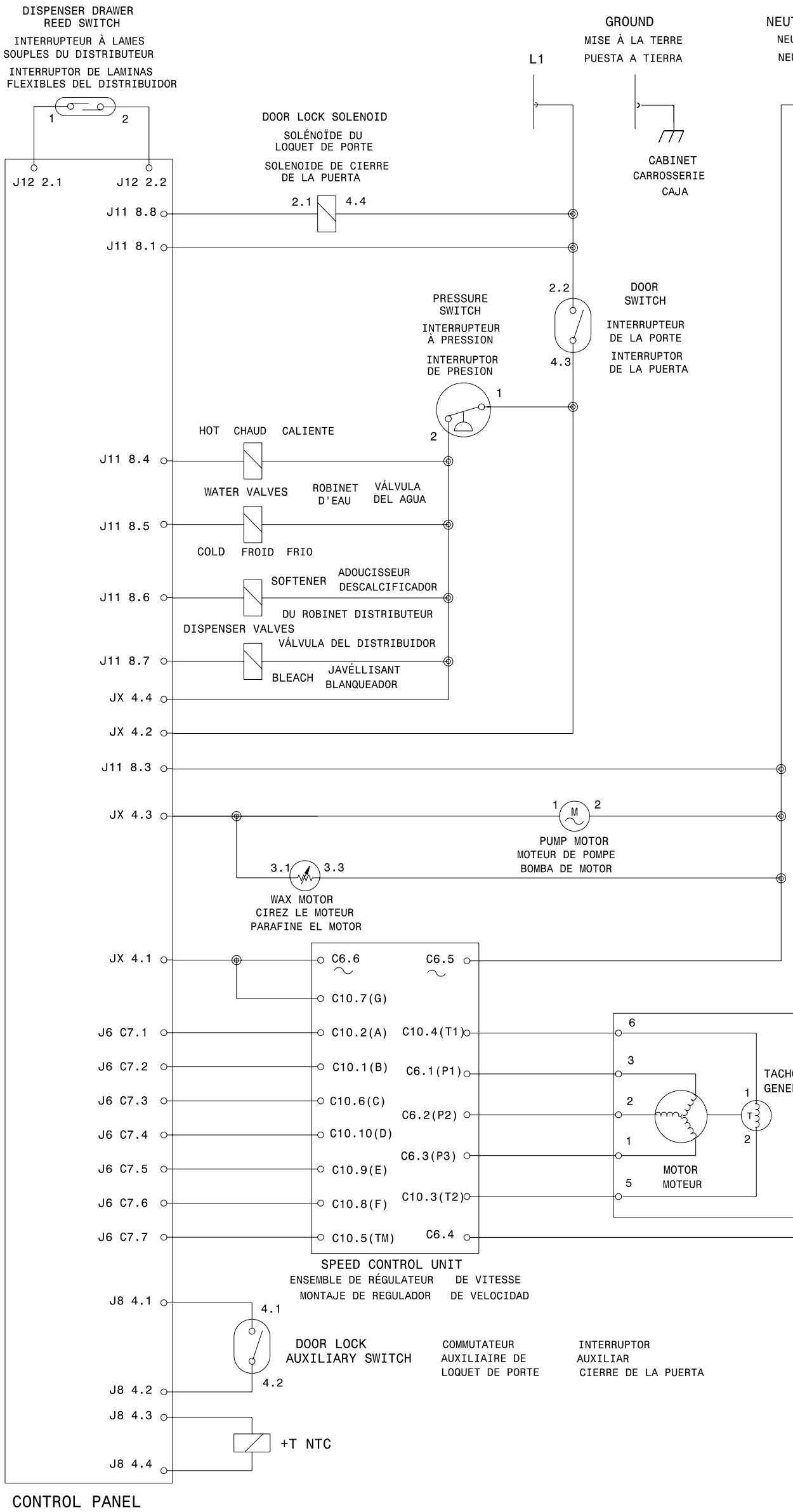

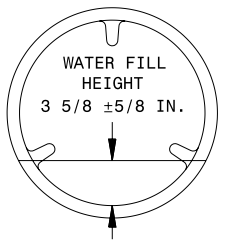

NO LOAD, START POSITION OF PERMANENT PRESS

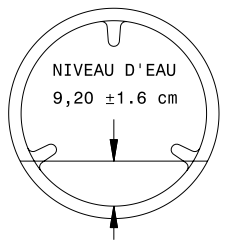

SANS CHARGE, POSITION DE DÉMARRAGE DU CYCLE POUR

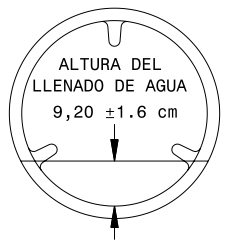

SIN CARGA, POSICIÓN DE ARRANQUE DEL CICLO PARA TALAS DE PLANCHADO PERMANENTE.



MOTOR PLUG-MALE (END VIEW)

PRISE MÂLE MOTEUR (VUE EXTR)

FICHA DE CONTADOR DE MACHO MOTOR (VISTA DE EXTREMO)

WIRING CODES
CONNECTION
NO CONNECTION
CABINET GROUND
LOCAL GROUND

CODES DE CÂBLAGE
CONNEXION
AUCUNE CONNEXION
MISE À LA TERRE DE CARROSSERIE
MISE À LA TERRE DE LOCAL

CODIGOS DEL CABLEADO
CONEXIÓN
SIN CONEXIÓN
PUESTA A TIERRA DE CAJA
PUESTA A TIERRA DE LOCAL

WIRING DIAGRAM PART NO.
SCHÉMA DE CÂBLAGE NO DE PIÈCE
DIAGRAMA DE CONEXIÓNES NO DE PIEZA
134389100